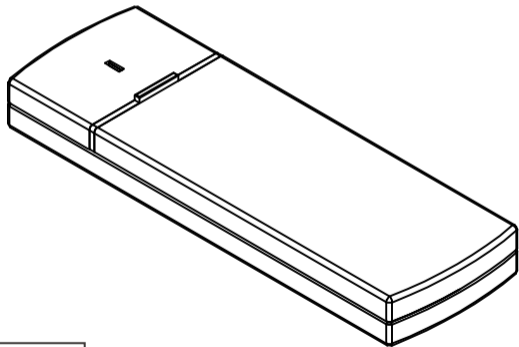


USB3.1 Gen2 to M.2 NGFF/NVMe 겸용 USB-C External Case
NEXT-M2286-COMBO



User Manual

www.ez-net.co.kr

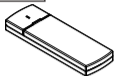
01 제품의 특징

USB3.1 GEN2 규격 지원 (최대 10Gbps), Plug & Plug and Hot-Swapping 기능 지원
알루미늄 바디셀로 제작되어 발열이 용이합니다.
Support System: Windows xp/7/8/10, Mac OS
컴팩트한 사이즈로 휴대가 간편합니다. (제품 사이즈: 120*40*10mm)
M.2 SATA(NGFF) 타입과 PCIE(NVMe) 타입 모두를 지원합니다.

02 제품의 사양

Product Name	USB 3.1 Gen2 to M.2 NGFF/NVMe COMBO USB-C External Case
Interface type	M.2 SATA(NGFF) / PCIe(NVMe)
Max. Transfer Rate	Up to 10Gbps
OS Support	Windows XP / 7/ 8/8.1/10 above,Mac OS 9.1/10. above
Case Size	120(L)*40(W)*10(H)mm
Plug and Play	Support
Material	Aluminum
USB 3.1 Cable Length	About 30cm

03 제품의 구성물



제품본체



Type-C to Type-C Cable



사용자설명서



고정나사



전면패널



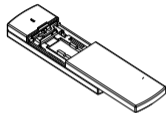
드라이버

04 제품의 설명

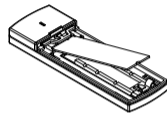
- ① M.2 NGFF/NVMe to USB3.1 Type-C 케이스 :SATA(NGFF) , PCIe(NVMe) M.2 장착 가능 (호환사이즈, 2230/2242/2260/2280)
- ② 알루미늄 합금케이스를 적용하여, 열분산력이 우수하고 내마모성이 뛰어납니다.
- ③ USB3.1 버전을 채택하였습니다.(최대속도 : 10Gbps)



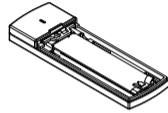
제품의 조립방법



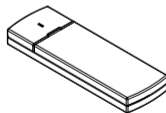
- ① 제품 상단의 lock 버튼을 누르고 커버를 아래방향으로 분리



- ② PCB에 M.2 SSD를 장착



- ③ 슬라이드 클립을 M.2에 맞게 조정



- ④ 커버를 상단까지 조립