

# 11in1 USB-C Multi USB HUB

## 도카우 C타입 멀티도킹 USB허브 사용 설명서



- 인터페이스 HDMI v2.1 / USB-A(10G) X2P / USB-C(10G) X1P / USB-C(5G) X1P / SD3.0/MicroSD/Gigabit LAN / Audio out / PD 3.0 (100W)
- 입력 USB Type-C
- 지원 해상도 단독 HDMI1 8K30, HDMI2 4K60 지원



\*우측의 QR코드를 스캔하여 제품 정보를 확인해보세요!

### 패키지 내용물

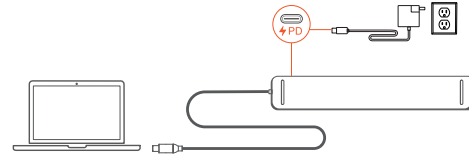
1. 도카우 C타입 멀티도킹 USB허브 매뉴얼 X 1
2. 사용자 설명서 X 1

### 제품 사양

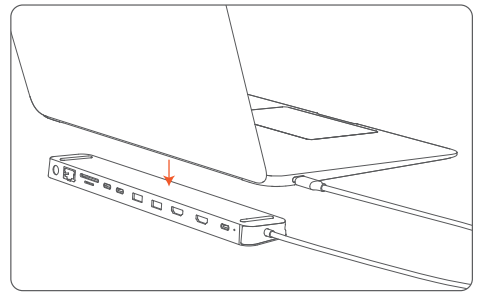
- Input: USB-C
- USB-C/M To Open cable: black TPE jacket, bus length 400mm
- HDMI2.1: Support 8K@30Hz, and backward compatible with 4K, 2K, 1080p resolution
- HDMI2.0: support 4K@60Hz, and backward compatible with 2K, 1080p resolution
- 2xUSB-A: Support Gen2 10Gbps, backward compatible with USB3.0/USB2.0/USB1.1
- USB-C: Support Gen2 10Gbps, backward compatible with USB3.0/USB2.0/USB1.1
- USB-C: Support Gen1 5Gbps, backward compatible with USB2.0/USB1.1
- RJ45: support 1000Mbps network transmission, and backward compatible with 100/10Mbps
- 2xSD/TF: Comply with SD3.0 protocol, the maximum transfer rate is 104MB/s, support dual card dual reading
- Audio3.5: Support 24bit/192K sampling rate, audio input/output
- USB-C(PD): compliant with PD 3.0 protocol, supports charging power of 100W
- Appearance material: aluminum alloy; color: gray
- Compatible system: Windows7/8.1/10/11/MacOS

### 사용 방법

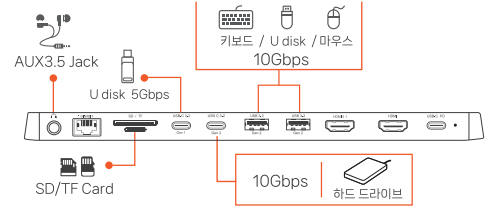
- 1 본 제품을 노트북 USB-C 포트에 연결합니다.  
전원 어댑터를 사용하여 최대 출력 100W의 노트북을 충전합니다.



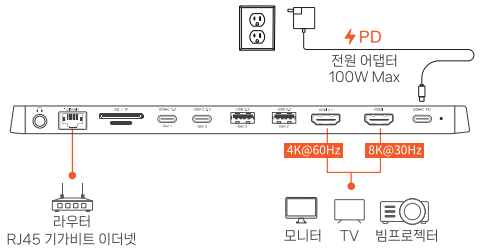
- 2 본 제품을 노트북 아래에 두어 노트북의 열 방출을 높입니다.



### 3 포트 설명



- 4 다중 인터페이스를 사용할 때는 충전기를 연결하는 것이 좋습니다.



### 비디오 해상도

비디오 해상도	Video 1 HDMI 2.1	Video 1 HDMI 2.0
싱글	7680 x 4320@30Hz	/
듀얼	3840x2160@60Hz	3840 x 2160@60Hz
듀얼 3840x2160@60Hz		
싱글 최대 7680 x 4320@30Hz		

### 지침

- ▶ 1단계 : 전원 공급 장치를 연결합니다.  
노트북과 함께 제공되는 전원 어댑터를 사용하여 USB-C(PD) 포트에 연결합니다.
- ▶ 2단계 : 컴퓨터에 연결  
USB-C 케이블을 통해 도킹 스테이션의 USB-C 업스트림 포트에 컴퓨터의 모든 기능을 갖춘 USB-C 포트에 연결합니다.
- ▶ 3단계 : 제품의 표시등이 정상인지 관찰합니다.  
제품의 표시등은 흰색이며, 잠시 기다린 후 다음 단계를 시작할 수 있습니다.
- ▶ 4단계 : 제품사용  
U 디스크, 하드 디스크, Bluetooth, 주변 기기 및 기타 키보드와 마우스를 연결하고 동시에 비디오, 네트워크 및 기타기능을 연결하여 확장할 수 있습니다.

### 안전 주의사항

- 청소하기 전에 전원을 차단하십시오. 제품을 닦을 때는 마른 천을 사용합니다. 액체 또는 폼 클리너를 사용하지 마십시오.
- 습기가 많은 환경에서는 이 제품을 사용하지 마십시오.
- 온도가 40°C를 초과하는 환경에서 제품을 사용하지 마십시오.
- 떨어지지 않도록 장치를 조심스럽게 설치합니다.
- 제품을 장시간 사용하지 않을 경우 전원을 차단하여 손상을 방지하십시오.
- 화재나 감전을 방지하기 위해 제품에 액체를 붓지 마십시오.



채택 상표 HDMI, HDMI 고화질 멀티미디어 인터페이스 및 HDMI 로고는 미국 및 기타 국가에서 HDMI Licensing Administrator, Inc.의 상표 또는 등록 상표입니다.

### FCC 규정 준수 설명

이 장치는 FCC 규칙 제15부를 준수합니다. 작동에는 다음 두 가지 조건이 적용됩니다:

- (1) 이 장치는 유해한 간섭을 일으키지 않습니다.
- (2) 이 장치는 원치 않는 작동에 일으킬 수 있는 간섭을 포함하여 수신되는 모든 간섭을 수용해야 합니다.

경고: 규정 준수 책임자가 명시적으로 승인하지 않은 변경 또는 변경은 사용자의 장비 작동 권한을 무효화할 수 있습니다.



이 기호는 이 제품이 가정용 폐기물로 취급되어서는 안 된다는 것을 나타냅니다. 대신 전기 및 전자 장비의 재활용을 위해 해당 지역 주민센터의 안내를 받고 폐기처리하여야 합니다.

### 제품 보증서

Product warranty

제품명	11in1 USB-C Multi USB HUB	모델명	도카우 C타입 멀티도킹 USB허브
구입일자		보증기간	
고객성명		전화	
고객주소		전화	
판매점		전화	
판매점주소			
제조자(수입원)	(주)이넷유통비즈니스   02-715-0372   주소는www.62net.co.kr에서확인하실수있습니다.		

본 제품의 품질 보증기간은 제품 구입일로부터 1년이며, 제품 보증은 소비자 피해 보상 기준에 준합니다.

1. 소비자는 품질보증서를 판매처(판매자)로부터 작성 제공받아야 합니다. 그렇지 않을 경우 보증기간은 제품에 표시된 제조 연월일을 기준으로 합니다.
2. 본 제품은 제조 연월로부터 6개월 내에 판매되어야 하며, 제조 연월로부터 6개월이 지난 다음 판매된 경우 보증 기간은 제조 연월로부터 12개월로 처리가 됩니다.
3. 본 제품에 연결되어 사용하는 제품의 전원 이상 또는 불량으로 인한 고장 발생 시 유상 A/S로 처리될 수 있습니다.
4. 전원공급장치(어댑터) 및 케이블은 소모품으로 다시 지급되지 않으며, 분실(파손) 시 유상으로 구입하셔야 합니다.
5. 천재지변으로 인한 것은 유상 수리됩니다.
6. 소비자 과실로 인한 고장은 수리가 되지 않을 수도 있습니다.
7. 본 제품의 A/S는 소비자가 A/S센터(고객지원센터)를 방문하는 것을 원칙으로 합니다.
8. 우편 또는 팩 서비스를 통한 A/S 시 제품을 당사로 보내는 것은 소비자의 책임이며, 당사에서 소비자에게 보내는 것은 당사의 책임입니다.

- ※ 본 설명서에 사용된 특정 단어들은 각각이 소위권 회사에 있으며, 무단 복제를 금합니다.
- ※ 본 설명서에 있는 내용은 편의성에 의하여 변경될 수 있습니다.
- ※ 본 제품의 구성품 및 사양은 예고 없이 변경될 수 있습니다.